

Schnittstelle Stud-IP/Ilias.

1. Schritt: Erstellung eines ILIAS-Links zur späteren Verknüpfung von ILIAS-Kursen (oder anderen Objekten) im Magazin des FZSs mit Stud.IP-Veranstaltungen

1

The screenshot shows the Stud.IP interface for a course titled "Übung: FR204-1 Französisch: Mündliche Kommunikation (II) (A2)". The top navigation bar includes icons for Start, Veranstaltungen, Nachrichten, Community, Profil, Planer, Suche, Tools (circled in red), and Schwarzes Brett. The main content area displays course details such as the next term date (16.06.2016), the lecturer (Dr. Christophe Bouyssi), and a list of announcements. A sidebar on the left provides navigation options like Kurzinfo and Details.

2

The screenshot shows the "Meine Ankündigungen" page in Stud.IP. The top navigation bar includes tabs for Ankündigungen, Umfragen und Tests, Evaluationen, Literatur, Lernmodule (circled in red), and Export. The main content area shows a search filter for announcements starting from 16.06.2016, with a message stating "Keine Ankündigungen vorhanden." (No announcements available).

3

The screenshot shows the ILIAS user interface. At the top, there is a navigation bar with the Leibniz Universität Hannover logo and the 'STUD.IP' logo. Below this is a menu with options like 'Ankündigungen', 'Umfragen und Tests', 'Evaluationen', 'Literatur', 'Lernmodule', and 'Export'. The main content area is titled 'Meine Lernmodule und Benutzer-Accounts'. It includes a section for 'Mein Benutzeraccount' with the login name 'studip_blaise' and a 'Bearbeiten' button. Below that, a message states: 'Hier gelangen Sie direkt zur Startseite im angebundenen System: ILIAS'. The 'Meine Lernmodule' section lists 'Accès à Ilias' and 'Aufbaukurs für Studierende der Geistes- und Sozialwissenschaften', both with 'ILIAS / ILIAS-Link' links. In the 'Neues Lernmodul erstellen' section, a dropdown menu is set to 'ILIAS-Link', and the 'Auswählen' button is circled in red.

4

This screenshot shows the same ILIAS interface as above, but with a different user account, 'Xavier de La Porte'. The 'Meine Lernmodule' section now includes 'Zugang zu ILIAS' with 'ILIAS / ILIAS-Link' and buttons for 'Starten' and 'Bearbeiten'. In the 'Neues Lernmodul erstellen' section, the dropdown menu is still set to 'ILIAS-Link' (circled in red), and the 'Neu anlegen' button is also circled in red.

Automatische Wechsel zu Ilias

5

The screenshot shows the Ilias web interface for creating a new link. The page title is 'Eigene Daten von Dr. Christophe Bouyssi (16519)'. Under the heading 'Option 1: Neuen Weblink anlegen', there are three radio buttons for 'Ziel *': 'WWW / Internet', 'Innerhalb von ILIAS', and 'Innerhalb von Ilias'. A red arrow points to the 'Innerhalb von ILIAS' option. Below the radio buttons are input fields for 'Titel des Weblinks *' and 'Beschreibung'. At the bottom right of the form are buttons for 'Weblink anlegen' and 'Abbrechen'.

6

This screenshot shows the same Ilias form as above, but with the 'Innerhalb von ILIAS' radio button selected. A red circle highlights the 'Ziel-Objekt wählen' button next to the 'Objekt' field. The rest of the form, including the 'Titel des Weblinks *' and 'Beschreibung' fields, and the 'Weblink anlegen' and 'Abbrechen' buttons, remains the same.

7

Link

Linktyp

- Magazin
 - Allgemeiner öffentlicher Bereich
 - Arbeitsgruppen
 - Fakultät für Architektur und Landschaft
 - Fakultät für Bauingenieurwesen und Geodäsie
 - Fakultät für Elektrotechnik und Informatik
 - Fakultät für Maschinenbau
 - Fakultät für Mathematik und Physik
 - Juristische Fakultät
 - Naturwissenschaftliche Fakultät
 - Philosophische Fakultät
 - Schulen
 - Stud.IP_Module
 - TIB UB Hannover
 - Wirtschaftswissenschaftliche Fakultät
- Zentrale Einrichtungen
 - eLearning Service Abteilung (elsa)
 - Fachsprachenzentrum (FSZ)
 - Deutsch
 - Englisch
 - Französisch
 - FR203-1/2/3 Französisch für Wiedereinsteiger (A2-B1) WiSe 2016/17
 - FR307-1 Aufbaukurs für Studierende der Geistes- und Sozialwissenschaften ...
 - Französische Rechtssprache - Français juridique (SoSe 2016)
 - Französisch A1.1 (SoSe 2016)
 - FR203-1/2/3 Französisch für Wiedereinsteiger (A2-B1) SoSe 2016
 - Französische Rechtssprache - Français juridique (WiSe 2015-16)
 - Mündliche Kommunikation WiSe 2015-16
 - FR203-1/2/3 Französisch für Wiedereinsteiger (A2-B1) WiSe 2015/16
 - FR203-1/2/3 Französisch für Wiedereinsteiger (A2-B1) SoSe 2015
 - Französisch für Wiedereinsteiger (A2-B1) - selbstständig lernen und planen ...
 - Auffrischung FR201-1
 - Französisch
 - Tutoriels animés
 - outil pour l'anglais
 - Liens vers des associations ou publications
 - Le module d'enseignement et d'accompagnement

Weblink anlegen Abbrechen

Einen Kurs oder ein Objekt aus dieser Liste auswählen.

8

Magazin » Stud.IP_Module » User-Daten » Eigene Daten von Dr. Christophe Bouyssi (16519).

Eigene Daten von Dr. Christophe Bouyssi (16519).

Hier befinden sich die persönlichen Lernmodule des Benutzers Dr. Christophe Bouyssi.

Option 1: Neuen Weblink anlegen

Ziel * WWW / Internet Innerhalb von ILIAS

Objekt » Ziel-Objekt wählen

Titel des Weblinks *

Beschreibung

* Erforderliche Angabe

Weblink anlegen

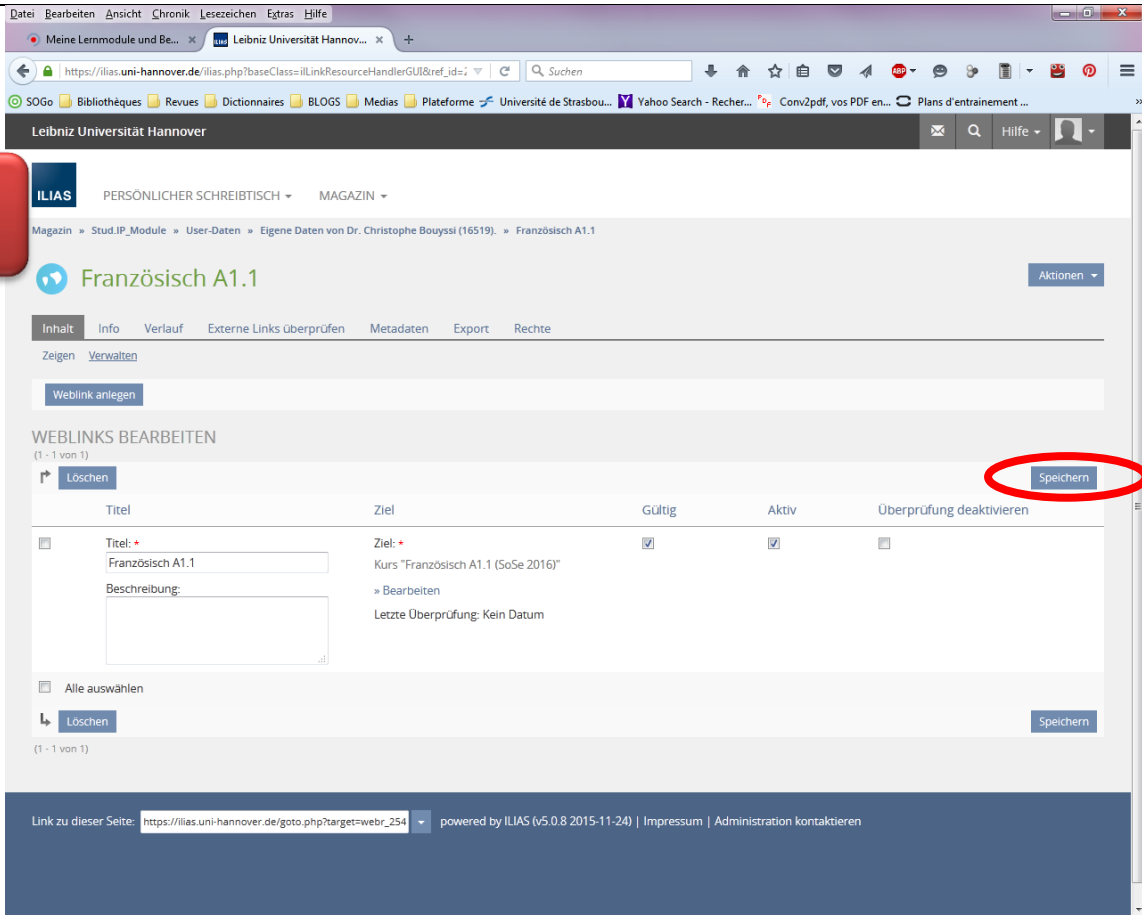
Option 2: Weblink importieren

Option 3: Weblink kopieren

powered by ILIAS (v5.0.8 2015-11-24) | Impressum | Administration kontaktieren

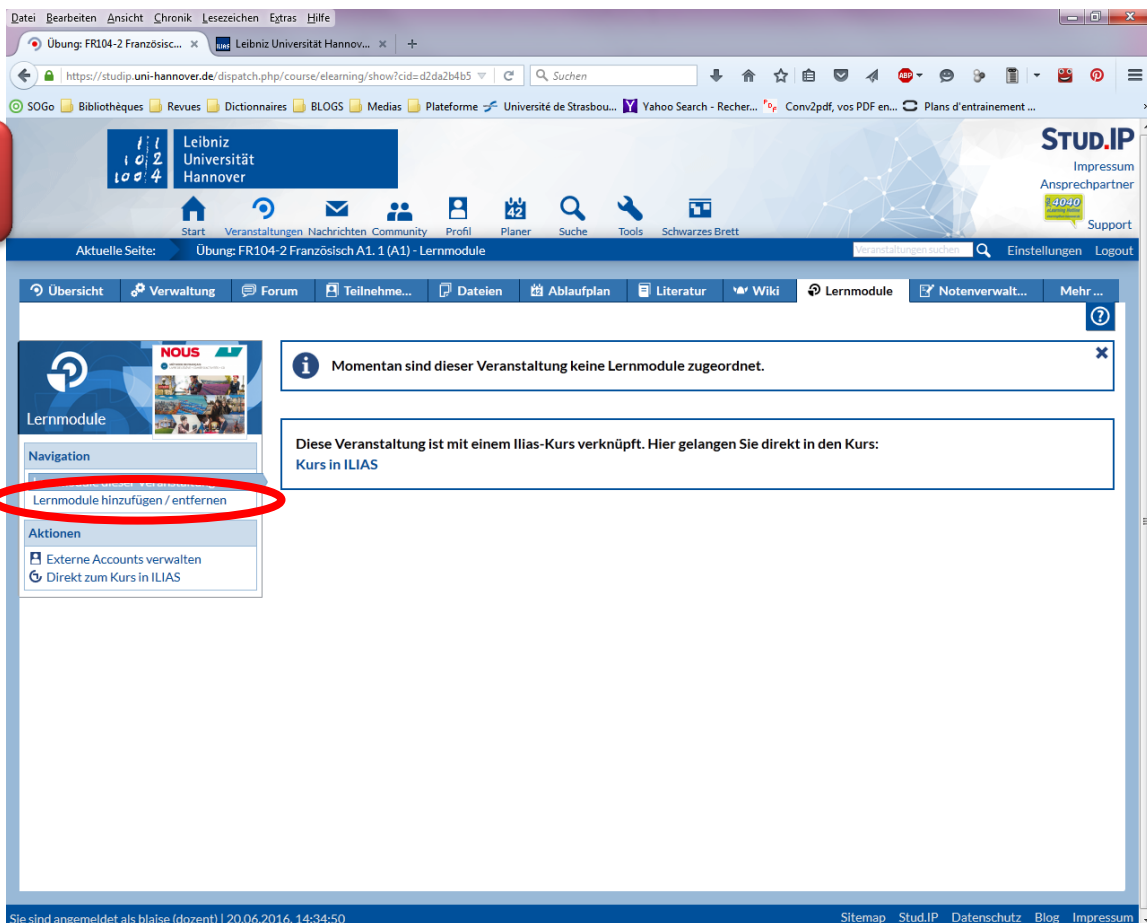
Titel angeben.

9



2. Schritt: Zurück in Stud-IP-Lernmodule: Verknüpfung einer Stud.IP-Veranstaltung mit dem ILIAS-Kurs im Magazin des FSZs per ILIAS-Link

10



11

Übung: FR104-2 Französisch A1.1 (A1) - Lernmodule

Momentan sind dieser Veranstaltung keine Lernmodule zugeordnet.

Diese Veranstaltung ist mit einem Ilias-Kurs verknüpft. Hier gelangen Sie direkt in den Kurs:
Kurs in ILIAS

Angebundenes System

Um Lernmodule hinzuzufügen, wählen Sie ein angebundenes System aus:

Bitte auswählen | Auswählen

ILIAS

Sie sind angemeldet als blaise (dozent) | 20.06.2016, 14:35:49

12

Übung: FR104-2 Französisch A1.1 (A1) - Lernmodule

Momentan sind dieser Veranstaltung keine Lernmodule zugeordnet.

Diese Veranstaltung ist mit einem Ilias-Kurs verknüpft. Hier gelangen Sie direkt in den Kurs:
Kurs in ILIAS

ILIAS

Ihre Lernmodule in ILIAS

- Accès à Ilias (ID 25214, Schreibzugriff) ILIAS / ILIAS-Link
- Aufbaukurs für Studierende der Geistes- und Sozialwissenschaften (ID 25236, Schreibzugriff) ILIAS / ILIAS-Link
- Französisch A1.1 (ID 25474, Schreibzugriff) ILIAS / ILIAS-Link**

Suche

Um im System ILIAS nach Lernmodulen zu suchen, geben Sie einen Suchbegriff ein:

Suchen

Links zu anderen ILIAS-Objekten

Sie können beliebige weitere Objekte hinzufügen, indem Sie im verknüpften Kurs in ILIAS einen internen Link zu den entsprechenden Objekten anlegen. Wechseln Sie dazu in den Kurs, wählen Sie unter "Neues Objekt hinzufügen" die Option Weblink und legen einen Link innerhalb von ILIAS an. Kehren Sie anschließend auf diese Seite zurück und klicken Sie in der Infobox auf "Aktualisieren". Für die auf diese Weise verlinkten Objekte müssen Sie selbst sicherstellen, dass die Teilnehmenden des Kurses Zugriff darauf haben.

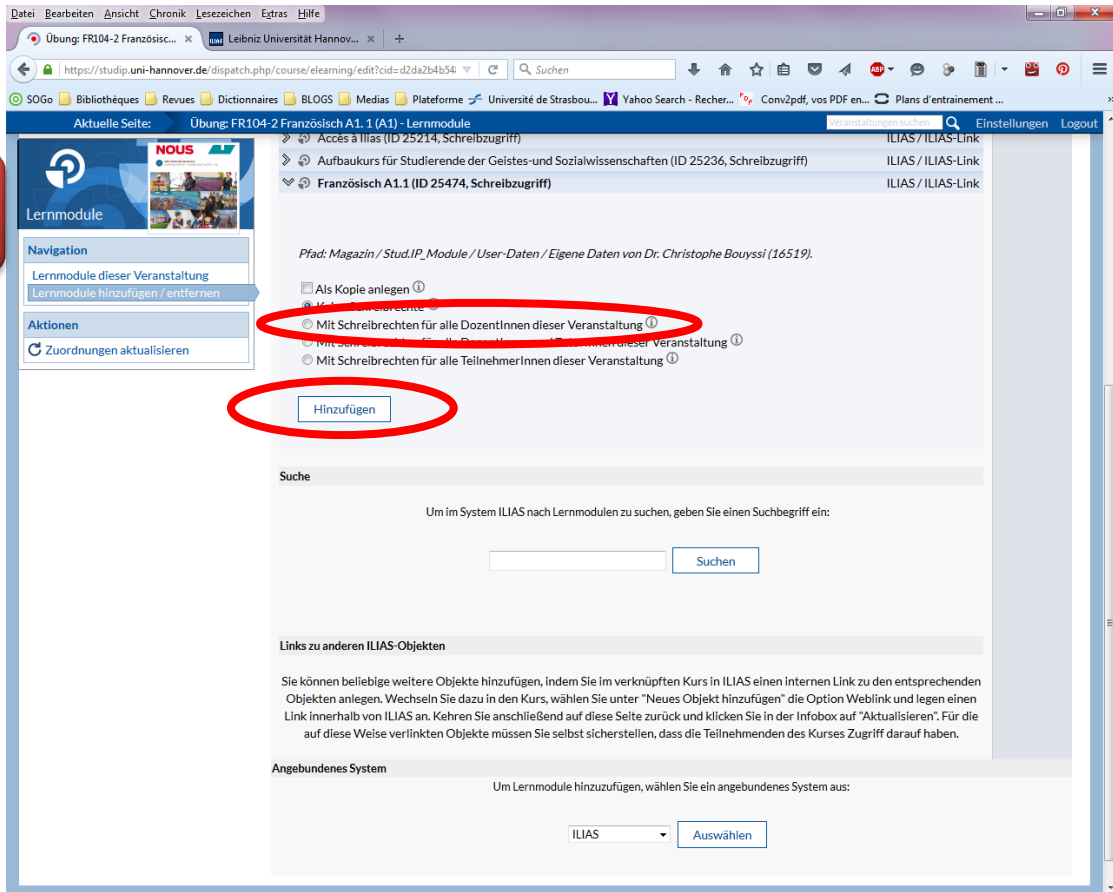
Angebundenes System

Um Lernmodule hinzuzufügen, wählen Sie ein angebundenes System aus:

ILIAS | Auswählen

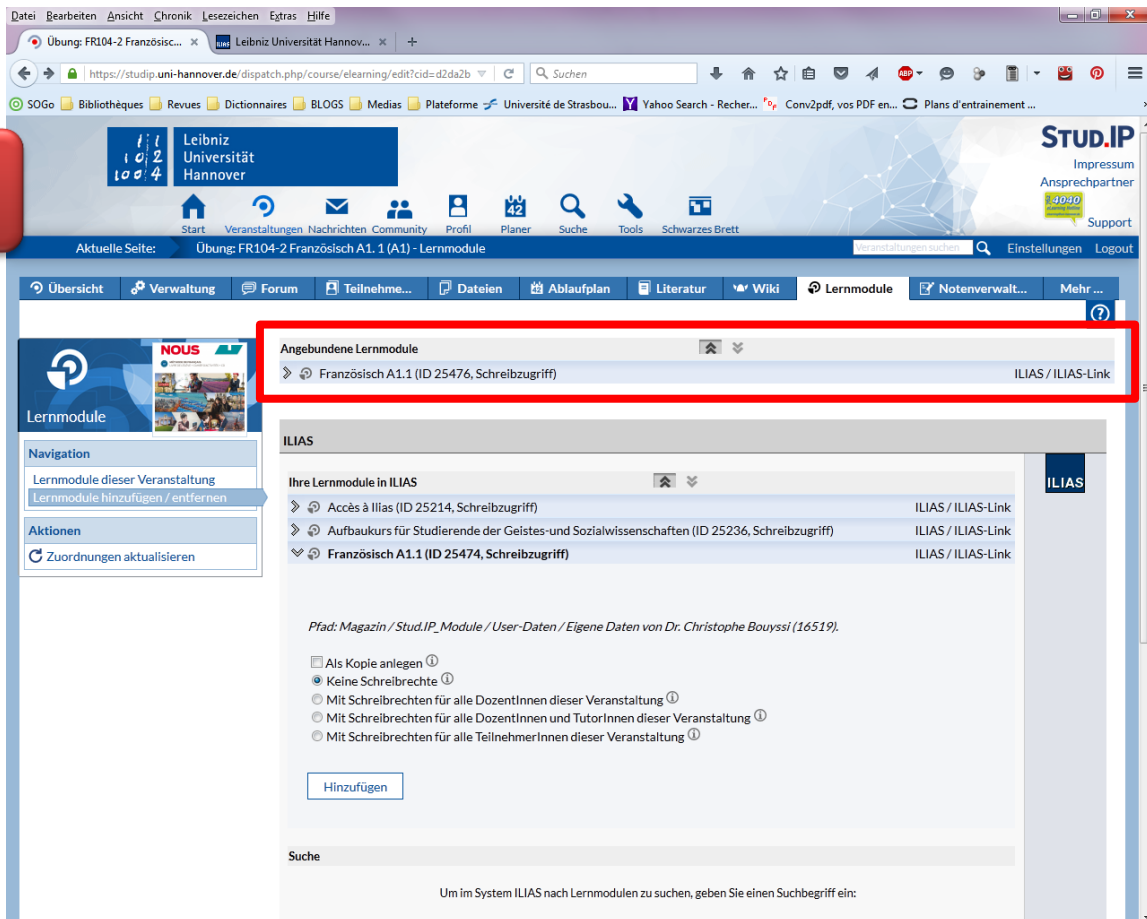
Sie sind angemeldet als blaise (dozent) | 20.06.2016, 14:37:09

13



Ergebnis

14



15

Übung: FR104-2 Französisch A1.1 (A1) - Lernmodule

Navigation

- Lernmodule dieser Veranstaltung
- Lernmodule hinzufügen / entfernen

Aktionen

- Externe Accounts verwalten
- Direkt zum Kurs in ILIAS

Angebundene Lernmodule

- Französisch A1.1 ILIAS / ILIAS-Link

Diese Veranstaltung ist mit einem ILIAS-Kurs verknüpft. Hier gelangen Sie direkt in den Kurs: Kurs in ILIAS

Zurück auf die Hauptseite.

Sie sind angemeldet als blaise (dozent) | 20.06.2016, 14:45:20

16

Übung: FR104-2 Französisch A1.1 (A1) - Lernmodule

Angebundene Lernmodule

- Französisch A1.1 ILIAS / ILIAS-Link

Diese Veranstaltung ist mit einem ILIAS-Kurs verknüpft. Hier gelangen Sie direkt in den Kurs: Kurs in ILIAS

Hier klicken.

Sie sind angemeldet als blaise (dozent) | 20.06.2016, 14:45:20

17

The screenshot shows the Stud.IP interface for the course 'Französisch A1.1'. The 'Angebundene Lernmodule' section is visible, with the 'Starten' button highlighted by a red circle. The interface includes a navigation menu on the left and a top header with the university logo and 'STUD.IP' branding.

Endergebnis

18

The screenshot shows the ILIAS course page for 'Französisch A1.1 (SoSe 2016)'. The breadcrumb navigation path 'Magazin > Zentrale Einrichtungen > Fachsprachenzentrum (FSZ) > Französisch > Französisch A1.1 (SoSe 2016)' is highlighted with a red box. The page content includes a course title, a list of course materials (e.g., 'Apprendre le français avec l'Université d'Austin (Texas)', 'Exercices de compréhension orale pour débutants'), and a footer with the URL and 'powered by ILIAS (v5.0.8 2015-11-24)'.